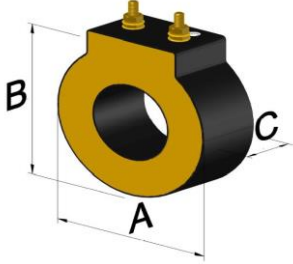
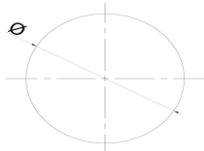


**Modelo/Model/Modelo** KR-40 **Dimensões/Dimensions/Dimensiones (mm)**



A	B	C	-	-	-	-	-	-	-	-	-	-	-	-
80	85	30	-	-	-	-	-	-	-	-	-	-	-	-
+/-1,2	+/-1,2	+/-1,2	-	-	-	-	-	-	-	-	-	-	-	-

Tolerância / Tolerance / Tolerancia

Janela/Window/Ventana (mm)				Observações/Comments/Comentarios												
				Ø	40											
				-	-											
				-Capa Termoplástica Encapsulada em Epóxi												
				-Sem Fixação												
				-Thermoplastic cover encapsulated in epoxy												
				-Without fixation												
				-Cubierta termoplástica encapsulado en epoxi												
				-Sin fijación												

**Características / Features / Características**

Normas / Standard / Normas	ABNT					ANSI					IEC				
Umáx./Um./Umax.	0,6 kV					-					-				
Fat. Térm. / Therm. Fact. / Fact. Térm.	1,2 x In					-					-				
Cor. Térm. / Therm. Curr. / Cor. Térm.	40 x In (máx. 48kA)					-					-				
Frequência / Frequency / Frecuencia	60 Hz					-					-				
Cor. Sec. / Sec. Curr. / Cor. Sec.	5A					-					-				
Invólucro / Casing / Cubierta	Epoxy + Termoplás./Thermoplas.					-					-				
Conexão / Connection / Conexión	Paraf. M4 c/ Arruelas e Porcas					-					-				
Peso Aprox. / Approx. Weight / Peso Aprox.	0,380 kg					-					-				
Carga / Burden / Carga	C2,5	C5	C12,5	C25	C50	B0.1	B0.2	B0.5	B01	B2	2,5	5	10	20	30
	Classe / Class / Clase														
-Corrente Primária Nominal (A)	5	-	-	-	-	-	-	-	-	-	-	-	-	-	-
-Nominal Primary Current (A)	10	-	-	-	-	-	-	-	-	-	-	-	-	-	-
-Corriente Primaria Nominal (A)	15	-	-	-	-	-	-	-	-	-	-	-	-	-	-
	20	-	-	-	-	-	-	-	-	-	-	-	-	-	-
	25	-	-	-	-	-	-	-	-	-	-	-	-	-	-
	30	-	-	-	-	-	-	-	-	-	-	-	-	-	-
	40	-	-	-	-	-	-	-	-	-	-	-	-	-	-
	50	-	-	-	-	-	-	-	-	-	-	-	-	-	-
	60	-	-	-	-	-	-	-	-	-	-	-	-	-	-
	75	-	-	-	-	-	-	-	-	-	-	-	-	-	-
	80	-	-	-	-	-	-	-	-	-	-	-	-	-	-
	100	-	-	-	-	-	-	-	-	-	-	-	-	-	-
	120	-	-	-	-	-	-	-	-	-	-	-	-	-	-
	125	-	-	-	-	-	-	-	-	-	-	-	-	-	-
	150	-	-	-	-	-	-	-	-	-	-	-	-	-	-
	200	1,2	-	-	-	1,2	-	-	-	-	-	-	-	-	-
	250	1,2	-	-	-	1,2	-	-	-	-	-	-	-	-	-
	300	1,2	-	-	-	1,2	-	-	-	-	-	-	-	-	-
	350	-	-	-	-	-	-	-	-	-	-	-	-	-	-
	400	-	-	-	-	-	-	-	-	-	-	-	-	-	-
	500	-	-	-	-	-	-	-	-	-	-	-	-	-	-
	600	-	-	-	-	-	-	-	-	-	-	-	-	-	-
	700	-	-	-	-	-	-	-	-	-	-	-	-	-	-
	800	-	-	-	-	-	-	-	-	-	-	-	-	-	-
	1.000	-	-	-	-	-	-	-	-	-	-	-	-	-	-
	1.200	-	-	-	-	-	-	-	-	-	-	-	-	-	-
	1.250	-	-	-	-	-	-	-	-	-	-	-	-	-	-
	1.500	-	-	-	-	-	-	-	-	-	-	-	-	-	-
	1.600	-	-	-	-	-	-	-	-	-	-	-	-	-	-
	2.000	-	-	-	-	-	-	-	-	-	-	-	-	-	-
	2.500	-	-	-	-	-	-	-	-	-	-	-	-	-	-
	3.000	-	-	-	-	-	-	-	-	-	-	-	-	-	-
	3.200	-	-	-	-	-	-	-	-	-	-	-	-	-	-
	4.000	-	-	-	-	-	-	-	-	-	-	-	-	-	-
	5.000	-	-	-	-	-	-	-	-	-	-	-	-	-	-
	6.000	-	-	-	-	-	-	-	-	-	-	-	-	-	-

\*Outros valores sob consulta / Other values on request / Otros valores previa solicitud

**Modelo/Model/Modelo** KR-40

Codificação do item

**Observação:** A codificação deverá levar em consideração as características técnicas da tabela da pág 1. Solicitações de campos, classe, cargas e características construtivas diferentes das apresentadas na ficha tecnica deverão ser previamente consultadas.

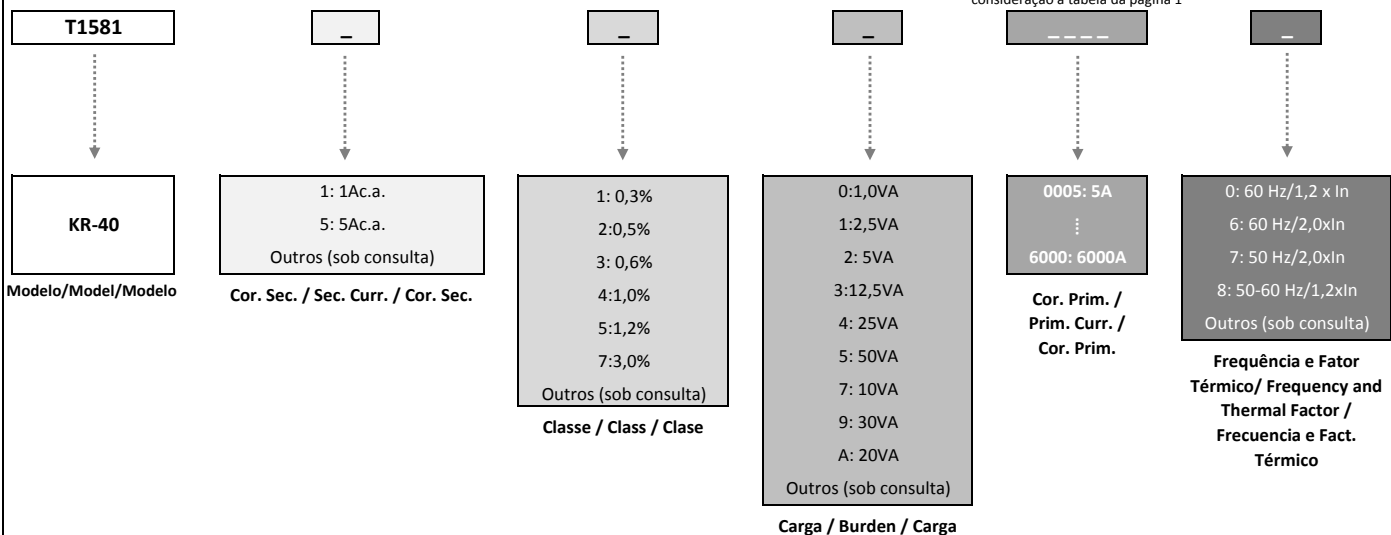
**Exemplo:**

Transformador de corrente KR-40, 200/5A, 1,2C2,5 e 60 Hz/1,2 x In

**T1581**    **5**    **5**    **1**    **0200**    **0**

Código T158155102000

A corrente codificada deverá levar em consideração a tabela da página 1



\*Outros valores sob consulta / Other values on request / Otros valores previa solicitud